



**Kementerian Pendidikan dan Kebudayaan**  
Direktorat Jenderal Pendidikan Dasar dan Menengah

**PANDUAN SINGKAT (PRA-RILIS)**

**APLIKASI DAPODIK**

**VERSI 2016**



apa yang baru di aplikasi  
versi 2016?

satu aplikasi untuk semua satuan pendidikan



**Kementerian Pendidikan dan Kebudayaan**  
Direktorat Jenderal Pendidikan Dasar dan Menengah

**Aplikasi Dapodik**

**V.2016**



**SD-SMP-SMA-SMK-SLB**

# tampil dengan wajah baru

**AplikasiDapodik** | Ditjen Dikdasmen - 2016/2017 Ganjil

**SD NEGERI 20 MANGGAR**  
Operator Sekolah

Beranda  
Profil Pengguna  
Sekolah  
Sarpras  
PTK  
Peserta Didik  
Rombongan Belajar  
PO Keluar  
PTK Non-Aktif  
Validasi  
Sinkronisasi  
Pusat Unduhan  
Pengaturan  
Keluar

Versi 2016

### SD NEGERI 20 MANGGAR

NPSN: 10901066  
Bentuk Pendidikan: SD  
Status: Negeri  
Kecamatan: Kec. Manggar  
Kabupaten: Kab. Belitung Timur  
Provinsi: Prop. Bangka Belitung  
Kepala Sekolah: **(Kepsek belum dipilih)**  
Operator: **DESI RATNASARI**  
Username:

Menerima BOS: **Tidak**  
Penerapan Kurikulum 2013: **Diizinkan**

**HARI PERTAMA SEKOLAH**

Informasi

- Versi Aplikasi: v.2016
- Versi Database: 2.54
- Periksalah hasil sinkronisasi di: <http://data.dikdasmen.kemdikbud.go.id>
- Portal Dapodik SD-SMP-SLB: <http://dapo.dikdasmen.kemdikbud.go.id>
- Portal Dapodik SMA-SMK: <http://dapo.dikdasmen.kemdikbud.go.id>
- Perhatian!** Pengisian data dapodik tanpa melalui aplikasi dapodik ( menggunakan cara / alat bantu yang tidak standar) mengakibatkan database sekolah anda rusak


Rekaman Sinkronisasi

Mulai Sync	Selesai Sync	Durasi Sync
2016-07-16 12:31:...	2016-07-16 12:32:...	1 menit

Jumlah Peserta Didik per Rombel

...	Nama Rombel	L	P	Jml
1	Kelas	13	9	22

Hal 1 dari 1

  
**Kementerian Pendidikan dan Kebudayaan**  
Direktorat Jenderal Pendidikan Dasar dan Menengah

## Aplikasi Dapodik

Username ...  
Password ...  
2016/2017 Ganjil

Masuk Atau Registrasi

Masuk Atau Registrasi

# registrasi online dan offline

## Registrasi Dapodik

**Jenis Registrasi \***

OFFLINE ▼

OFFLINE ▲

ONLINE ▼

Kode Registrasi ...

**Username (Email) \***

Username ...

**Password \***

Password ...

**Jenjang \***

Pilih Jenjang ... ▼

**Konfirmasi Password \***

Konfirmasi Password ...

Batal Submit



- ✓ Registrasi **online** tidak memerlukan data prefill
- ✓ Registrasi **offline** memerlukan data prefill
- ✓ Gunakan username dan password yang terdaftar di server Dapodik (sama dengan saat unduh prefill)

# halaman generate prefill yang baru

MASUKKAN DATA ANDA

JENJANG

USER NAME

PASSWORD

KODE

Ketentuan generate ulang prefill :

1. Generate prefill adalah tahapan untuk mengambil database awal sekolah dari server agar dapat diregistrasikan di aplikasi dapodik secara offline
2. Generate prefill merupakan database hasil sinkronisasi terakhir sekolah
3. Masukkan username, password yang lama dan koderegistrasi sesuai di aplikasi dapodik, Jika lupa username / password silakan hubungi admin Dinas untuk direset ulang.
4. Untuk sekolah baru, hubungi KKDATADIK dinas untuk mengaktifasikan username dan password
5. Saat registrasi di aplikasi, isikan username dan password sesuai saat unduh prefill
6. Registrasi awal masuk ke dalam aplikasi dapat dilakukan tanpa harus menggunakan prefill, dengan syarat harus online/ terhubung internet
7. Dinas kab/kota dapat membantu men-generate prefill Sekolah di wilayahnya masing-masing untuk membantu sekolah-sekolah dengan keterbatasan infrastruktur (internet, SDM, komputer, listrik, dll) dengan menggunakan akun di web [dapo.dikdasmen.kemdikbud.go.id](http://dapo.dikdasmen.kemdikbud.go.id)
8. Jangan registrasi dengan menggunakan prefill kadaluarsa (lama), jika ingin pindah ke komputer lain lakukan siklus "sinkronisasi > generate prefill ulang". (untuk mencegah duplikasi data)
9. Koderegistrasi, username dan password dapat di-reset oleh Dinas jika diperlukan (terjadi pergantian operator)

## Catatan:

- ✓ Untuk dapat melakukan generate prefill dibutuhkan username dan password yang terdaftar di server Dapodik (sinkronisasi terakhir)
- ✓ Jangan registrasi dengan menggunakan prefill kadaluarsa (lama), jika ingin pindah ke komputer lain lakukan siklus "sinkronisasi—generate prefill ulang". (untuk mencegah duplikasi data)

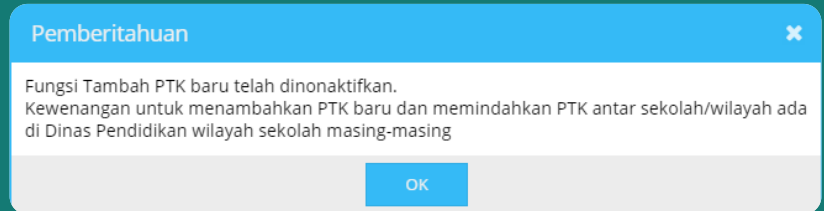
# Kab/kota bertanggung jawab atas pengguna Dapodik

## Otoritas KKDATADIK Kab/Kota

- ✓ Registrasi data operator sekolah baru (username dan password)
- ✓ Reset password aplikasi Dapodik (jika diperlukan)
- ✓ Penonaktifan operator sekolah (jika diperlukan)
- ✓ Reset koderegistrasi



# fungsi tambah PTK Baru dinonaktifkan



tambah data PTK baru dapat dilakukan oleh  
KKDATADIK dan Bidang Kepegawaian  
Dinas pendidikan kabupaten/kota



# fungsi tambah PTK Baru dinonaktifkan

Diagram Alir	Pelaksana	Aplikasi
<pre> graph TD     Start([Login Admin Dapodik Dinas]) --&gt; Step1[Aktivasi Akun Manajemen Dapodik Bidang Kepegawaian Dinas]     Step1 --&gt; Dec1{PTK baru?}     Dec1 -- ya --&gt; Step2[Fitur Tambah PTK baru di web Dapo]     Dec1 -- tidak --&gt; Dec2{PTK mutasi}     Dec2 -- ya --&gt; Step3[Fitur Mutasi PTK di web Dapo]     Step2 --&gt; Step4[Sinkronisasi, Data PTK masuk ke Aplikasi Dapodik Sekolah]     Step3 --&gt; Step4     Step4 --&gt; Step5[Periksa dan Lengkapi data PTK bersangkutan]     Step5 --&gt; Step6[Sinkronisasi data ke server Kemdikbud]     Step6 --&gt; End([Selesai])         </pre>	<p>Admin Dapodik Dinas Kab/kota/Prov</p> <p>Admin Dapodik Dinas Kab/kota/Prov sesuai SK</p> <p>Sesuai Surat Keputusan/Pengangkatan/Mutasi PTK masing-masing daerah</p> <p>Admin Bidang Kepegawaian</p> <p>Kepala Sekolah dan Operator Sekolah</p> <p>Kepala Sekolah dan Operator Sekolah</p> <p>Kepala Sekolah dan Operator Sekolah</p> <p>Kepala Sekolah dan Operator Sekolah</p>	<p>Website dapodikdasmen.kemdikbud.go.id</p> <p>Website dapodikdasmen.kemdikbud.go.id</p> <p>Website dapodikdasmen.kemdikbud.go.id</p> <p>Fitur sinkronisasi aplikasi Dapodik Sekolah</p> <p>Aplikasi Dapodik Sekolah</p> <p>Aplikasi Dapodik Sekolah</p> <p>Periksa Kelengkapan dan kesesuaian data di web dapodikdasmen.kemdikbud.go.id</p>



# foto profil pengguna dan sekolah

**AplikasiDapodik** Ditjen Dikdasmen - 2016/2017 Ganjil

Versi 2016

### SD NEGERI 20 MANGGAR

NPSN: 10901066  
Bentuk Pendidikan: SD  
Status: Negeri  
Kecamatan: Kec. Manggar  
Kabupaten: Kab. Belitung Timur  
Provinsi: Prop. Bangka Belitung  
Kepala Sekolah: **(Kepsek belum dipilih)**  
Operator: DESI RATNASARI  
Username:  
Menerima BOS: **Tidak**  
Penerapan Kurikulum 2013: **Diizinkan**

**Informasi**

- Versi Aplikasi : v.2016
- Versi Database : 2.54
- Periksalah hasil sinkronisasi di : <http://data.dikdasmen.kemdikbud.go.id>
- Portal Dapodik SD-SMP-SLB : <http://dapo.dikdas.kemdikbud.go.id>
- Portal Dapodik SMA-SMK : <http://dapo.dikdas.kemdikbud.go.id>
- Perhatian!** Pengisian data dapodik tanpa melalui aplikasi dapodik ( menggunakan cara / alat bantu yang tidak standar) mengakibatkan database sekolah anda rusak

**Gambar Perubahan**

## Catatan:

foto hanya tersimpan di database lokal saja, tidak terkirim ke server pusat

**AplikasiDapodik** Ditjen Dikdasmen - 2016/2017 Ganjil

### Profil Pengguna

Username: \*

Nama: ADAM

Skype:

Alamat: Jl. Tanjung Mudong Desa Padang Kecamatan Manggar Kabi

No telepon:

No hp: 081330320847

**Gambar Profil** ubah gambar

**Gambar Sekolah** ubah gambar

**Keluar** **Simpan**

# mari isi data pendukung Sekolah Aman



**Anies Baswedan**  
Mendikbud RI

[sekolahaman.kemdikbud.go.id](http://sekolahaman.kemdikbud.go.id)

## PESAN MENDIKBUD

Bukan tanpa alasan Ki Hadjar Dewantara menggunakan istilah "Taman" sebagai konsep pendidikannya. Taman berarti sebuah tempat bermain. Teduh, tenang, dan tentunya menyenangkan. Anak-anak senantiasa gembira berada di taman. Mereka dengan senang hati menghabiskan waktu di taman. Ki Hadjar ingin konsep pendidikan seperti sebuah taman. Pendidikan haruslah menyenangkan, belajar adalah proses kegembiraan.

Ketika lonceng sekolah berbunyi semestinya sebuah tanda dimulainya kegembiraan. Lalu ketika lonceng pulang berbunyi anak-anak akan enggan untuk pulang karena ia tak ingin kesenangannya berhenti.

Ikhtiar untuk mendorong pendidikan sebagai sebuah kegembiraan itu terus kita dorong bersama. Salah satu masalah yang timbul selama ini adalah pendidikan terasa seperti sebuah penderitaan. Ketika menemui guru dan murid mereka mengeluhkan beberapa hal yang tentunya ingin kita bereskan bersama-sama.

**Ditjen Dikdasmen - 2016/2017 Ganjil**

Identitas Sekolah

Data Rinci Sekolah


Kepanitiaan

Data Periode (2016/2017 Ganjil) Sanitasi (2016/2017 Ganjil) Sekolah Aman Blockgrant Layanan Khusus Program Inklusi

Tambah Ubah Simpan Hapus Anggota Kepanitiaan

jenis Kepanitiaan	Nama Kepanitiaan	Instansi	Tingkat Kepanitiaan	SK Tugas	TMT
0					

# pembaruan menu sanitasi



## Ditjen Dikdasmen - 2016/2017 Ganjil

?

Simpan

### Data Rinci Sekolah

Sanitasi (2016/2017 Ganjil)

Data Periodik (2016/2017 Ganjil)

Sanitasi (2016/2017 Ganjil)

Kepanitiaan

Blockgrant

Layanan Khusus

Program Inklusi

Sekolah memproses air sendiri:  Ya

Tidak

Air minum untuk siswa:  Disediakan sekolah

Tidak disediakan

Mayoritas Siswa Membawa Air Minum:  Ya

Tidak

Jumlah toilet berkebutuhan khusus:

Sumber air sanitasi:

Ketersediaan air di lingkungan sekolah:  Ada sumber air

Tidak ada

Tipe jamban:  Leher angsa

Cubluk dengan tutup

Jamban menggantung di atas sungai

Cubluk tanpa tutup

Tidak tersedia jamban

Jumlah tempat cuci tangan:

Apakah sabun dan air mengalir pada tempat cuci tangan:  Ya

Tidak

Jumlah Jamban Dapat Digunakan: Jamban Laki-laki:

Jamban Perempuan:

Jamban Bersama:

Jumlah Jamban Tidak Dapat Digunakan: Jamban Laki-laki:

Jamban Perempuan:

Jamban Bersama:

?

Simpan

# pembaruan menu MoU Kerjasama untuk SMK

Ditjen Dikdasmen - 2016/2017 Ganjil

Data Rinci Sekolah: MoU Kerjasama

Unit Produksi Kerjasama: Aktivitas Peserta Didik

Dunia Usaha & Industri	Nomor MoU	Judul MoU	Tgl Mulai	Tgl Sele...	Nama DUDI	NPWP DUDI	Nama Bidan
PT. MAJU JAYA	482/MOU/2016	MOU KERJASAMA	01/07/2...	18/07/2...	MAJU JAYA	2723817817...	PERCETAKAN

Aktivitas Peserta Didik untuk MOU kerjasama: MOU KERJASAMA

Jenis Aktivitas PD	Judul	SK Tugas	Tanggal SK Tugas	Keterangan
--------------------	-------	----------	------------------	------------

Tidak ada data

# siapkan data peserta didik penerima KIP



Edit Peserta Didik :

Tempat tinggal:	Bersama orang tua
Moda transportasi:	Sepeda
Penerima KPS:	<input type="radio"/> Ya <input checked="" type="radio"/> Tidak
No KPS (apabila menerima):	
Layak PIP:	<input checked="" type="radio"/> Ya <input type="radio"/> Tidak
Alasan layak PIP:	Pemegang PKH/KPS/KKS/KIP
Penerima KIP:	<input checked="" type="radio"/> Ya <input type="radio"/> Tidak
Nomor KIP:	257296
Nama tertera di KIP:	Budi Indradjaja



Bagi peserta didik yang bersedia menerima KIP, inputkan data yang diminta sesuai dengan yang tertera pada KIP



Bagi peserta didik yang tidak bersedia menerima KIP, inputkan alasannya (menolak, sudah mampu, menerima bantuan sejenis dari PEMDA)

# status kondisi prasarana

Input Tingkat Kerusakan Prasarana : Ruang Kelas 1

✓ Input Kondisi Kerusakan Tingkat Kerusakan

Komponen Bangunan	Sub Komponen Bangunan	Bobot		Tingkat Kerusakan	
		Terhadap Seluruh Bangunan (%)	Kerusakan Maksimum (%)	Bobot (%)	Nilai (%)
Atap					
Atap	Reng	1.5	100	13.00	0.20
Atap	Kaso	3.2	100	0.00	0.00
Atap	Kuda-kuda	5	100	0.00	0.00
Atap	Penutup atap, Listpl...	2.5	100	0.00	0.00
Dinding					
Dinding	Pintu	1.25	100	0.00	0.00
Dinding	Jendela atau kaca	2.2	100	0.00	0.00
Dinding	Kusen	2.6	100	30.00	0.78
Dinding	Plesteran atau Acian	2.2	100	0.00	0.00
Dinding	Batu bata atau Bata...	7	100	20.00	0.01

Persentase Tingkat Kerusakan

# 4.9%

Kriteria Kerusakan  
**Rusak Ringan**

Data Pelengkap : Ruang Kelas 1

Salara Buku & Alat

+ Tambah Ubah Simpan Hapus Validasi Hapus Buku Sarana

Vid	Jenis Sarana	Kepemilikan	Spesifikasi
✓	Kursi Siswa	Milik	

Hal 1 dari 1

Data Periodik Sarana

Jumlah: \* 20

Status kelaikan: \*  Laik  Tidak Laik

Simpan

Data Periodik Sarana

# pembaruan validasi

✓ Status invalid (  ) mencegah sinkronisasi

✓ Status warning (  ) tidak mencegah sinkronisasi

**AplikasiDapodik**    **Ditjen Dikdasmen - 2016/2017 Ganjil**









**SD NEGERI 20 MANGGAR**  
Operator Sekolah

Beranda  
Profil Pengguna  
Sekolah  
Sarpras  
PTK  
Peserta Didik  
Rombongan Belajar  
PD Keluar  
PTK Non-Aktif  
Validasi  
Sinkronisasi  
Pusat Unduhan  
Pengaturan  
Keluar

Sekolah: **Warning : 0, Invalid : 2**  
Sarpras: (Klik tabulasi Sarpras)  
Peserta Didik: (Klik tabulasi Peserta didik)  
PTK: **Warning : 0, Invalid : 12**  
Rombongan Belajar: **Warning : 0, Invalid : 1**  
Pembelajaran: (Klik tabulasi Pembelajaran)

Sekolah Sarpras Peserta Didik PTK Rombongan Belajar Pembelajaran

Unduh Excel Refresh

	Keterangan
	Tugas Tambahan sebagai <b>Kepala Sekolah</b> belum dipilih
	PTK a/n <b>Sumiati. AB</b> belum terdaftar pada <b>Tahun Ajaran 2016</b> . Perbaiki dengan tombol <b>Penugasan</b>
	PTK a/n <b>Desi Ratnasari</b> belum terdaftar pada <b>Tahun Ajaran 2016</b> . Perbaiki dengan tombol <b>Penugasan</b>
	PTK a/n <b>Oktorina Primayanti</b> belum terdaftar pada <b>Tahun Ajaran 2016</b> . Perbaiki dengan tombol <b>Penugasan</b>
	PTK a/n <b>Suhaida s.</b> belum terdaftar pada <b>Tahun Ajaran 2016</b> . Perbaiki dengan tombol <b>Penugasan</b>
	PTK a/n <b>Ainun</b> belum terdaftar pada <b>Tahun Ajaran 2016</b> . Perbaiki dengan tombol <b>Penugasan</b>
	PTK a/n <b>Anisah Asri</b> belum terdaftar pada <b>Tahun Ajaran 2016</b> . Perbaiki dengan tombol <b>Penugasan</b>
	PTK a/n <b>Rini Handayani</b> belum terdaftar pada <b>Tahun Ajaran 2016</b> . Perbaiki dengan tombol <b>Penugasan</b>

<< < | Hal 1 dari 1 | > >> | Refresh

Displaying data 1 - 12 of 12





kapan aplikasi akan dirilis?

Coming Soon.....



Unduh installer aplikasi dapodik versi 2016 dari laman [dapo.dik-dasmen.kemdikbud.go.id](http://dapo.dik-dasmen.kemdikbud.go.id)



Pelajari panduan penggunaan aplikasi Dapodik versi 2016

V.2016