



Ipul d'Cleverior

Ipul adalah Ipul. Dia hanya orang awam yang masih butuh kawan untuk saling berbagi ilmu.

Beranda



Subscribe

Entries RSS | Comments RSS

To search, type and hit enter

n a m h k o r

S a e

Cari

Start

Select Language

Powered by Google Translate

gB

> 2012 (6)

>> April (1)

>> Maret (2)

>> Februari (3)

> Perintah dasar MySQL

> Mengaktifkan HTTPS Apache pada openSUSE

> Mengaktifkan HTTPS Apache pada openSUSE

>> 2011 (11)

>> 2010 (186)

>> 2009 (13)

lup

> Download Game Cisco Aspire Full Version

Cisco Aspire adalah sebuah game simulator buatan CISCO yg bercerita tentang kehidupan seorang pekerja IT (IT Engineer) yang dimulai da...

> Rumus SQL

<http://www.vimeo.com/1536040?pg=embed&sec=1536040>
SQL dork
inurl:index.php?id= inurl:trainers.php?id= inurl:buy.php?cate...

> Free download new album Pee Wee Gaskins - Ad Astra Per Aspera

Download Mp3 Pee Wee Gaskins - Ad Astra Per Aspera [Full Album 2010] Tracklist : Pee Wee Gaskins - 01. Dari Mata Sang Garuda Pee ...

> Hack DeepFreeze agar tidak expired

Do you know DeepFreeze ?? Hallah lebeh amat sih bahasa gw. :-P , langsung aja deh, DeepFreeze adalah sebuah software gratisan yang mam...

> PERBANDINGAN RIP DAN EIGRP

RIP (Routing Information Protocol) Saat ini terdapat dua versi RIP, yaitu versi 1 dan versi 2. RIP mempunyai cara kerja yang sederhana, ya...

> Menghapus Virus Readme.eml

Beberapa hari yang lalu PC di kantor terserang Virus Readme.eml, entah darimana irus itu masuk, yang pasti cukup merepotkan sehingg...

> Perbedaan komparasi antara RIP, EIGRP, OSPF

RIP RIP (Routing Information protocol versi 1) mempunyai karakteristik: 1. Distance Vector Routing Protocol 2. Menggunakan metri...

By Ipul d'Cleverior Postado Jumat, 03 Februari 2012 at 11.14

1. Pastikan bahwa apache telah memuat `mod_ssl`. Perintah berikut ini akan menyesuaikan `APACHE_MODULES` di `/etc/sysconfig/apache2`:

```
# a2enmod ssl
```

2. Pastikan juga bahwa konfigurasi SSL aktif. Perintah berikut akan melakukan perubahan `APACHE_SERVER_FLAGS` di `/etc/sysconfig/apache2`:

```
# a2enflag SSL
```

Alasan mengapa flag SSL juga diperlukan adalah karena semua konfigurasi SSL terlampir dalam statement. Cara ini dapat menghentikan servis sampai prasyarat yang diperlukan muncul dan kita ingin menggunakannya semua.

3. Perintah berikut akan menciptakan self signed keys dengan cara yang sangat sederhana.

```
# /usr/bin/gensslcert
```

4. cek apakah sertifikat sudah ada di :

```
* /etc/apache2/ssl.crt/ca.crt
* /etc/apache2/ssl.key/server.key
* /etc/apache2/ssl.crt/server.crt
* /etc/apache2/ssl.csr/server.csr
```

5. Copy `/etc/apache2/ssl.crt/ca.crt` ke `/srv/www/htdocs/CA.crt`.

Hasil copy dari file `ca.crt` pada `/etc/apache2/ssl.crt/ca.crt` akan dipasang di `/srv/www/htdocs/CA.crt` untuk didown

6. Buat vhost

```
cd /etc/apache2/vhost.d/
cp vhost-ssl.template smkn3bgr.net.conf
```

7. setting file konfigurasi vhost

```
vi smkn3bgr.net.conf
ubah
DocumentRoot "/srv/www/htdocs/"
menjadi
DocumentRoot "/srv/www/htdocs/smkn3bgr.net"
```

Tekan Esc Ketik :wq untuk save and quit

8. buat folder root vhost dan file index.html

```
cd /srv/www/htdocs/
mkdir smkn3bgr.conf
vi index.html
```

isikan index.html seperti gambar di atas. Tekan Esc Ketik :wq untuk save and quit

9. Restart service Apache untuk mengaplikasikan perubahan yang kita lakukan.

rcapache2 restart

- 10. Jalankan browser dan coba buka <https://www.smkn3bgr.net/>.
- 11. kita akan ditanya sertifikat. Klik pada teks **I Understand the Risks** → **Add Exception**. Jika terlihat file index di browser, maka https telah aktif.

[referensi](#)



Reaksi: lucu (0) menarik (0) keren (0) garing (0)



ini I et I af M

- Download Game Cisco Aspire Full Version
- cara mempercepat buffering video tanpa software
- Dampak Negatif WIFI
- Perintah dasar mysql
- Mengaktifkan HTTPS Apache pada openSUSE

[Poskan Komentar](#)

[Buat sebuah Link](#)

> Daftar Perintah/Command pada Router Cisco
Saya hanya sekedar ingin sharing saja, untuk menambah pengetahuan kita terhadap dunia IT terutama ...



Cara | Trik Hack Handphone dengan SMS BOMBER
Apakah Anda pernah di kerjain Orang dengan Misscall atau SMS ga penting dan mengganggu anda?, lalu sobat berniat membalasnya biar dia Jera....

> Melakukan perawatan periferal pada Pc
Periferal komputer merupakan peralatan pendukung dari sebuah PC. Pada umumnya periferal dapat meliputi keyboard, mouse, monitor, da...

49978



You can replace this text by going to "Layout" and then "Page Elements" section. Edit " About "

- > 4shared ipul
- > belajar Hacking
- > free download game PS, XBOX, dll..
- > myspace Reply From audience
- > Software Hacker

- > Otakku
- > Telecommunications & Internetworking
- > Unic77
- > WordPress HTML CSS Guides



cleveland
19 m
from negeri
Karma: 0.00

Visit cleveland's timeline to respond

RESBACK RESBACK RESBACK RESBACK RESBACK

RESBACK !!
27 months ago | 0 responses

plurk gw blom

dikasih makan
27 months ago | 0 responses

update dulu ah biar gak turun karmanya.. haha
27 months ago | 0 responses

akhirnya aktif lagi

Plurk.com

026476

Web Counter



1. [PERBESAR & PERPANJANG](#)

[PENIS 188rb](#)

Ketik Nama lengkap & Alamat.
SMS Ke 0822-4225-4993

2. [PERUT BUNCIT PROBLEM](#)
[PENCERNAAN ?](#)

ATASI DENGAN FIFORLIF
MEMBERSIHKAN RACUN DLM
TUBUH BISA MEMBUAT
PERUT RAMPING DA

Find us on Facebook



Reply From Audience (OFFICIAL)



38 people like Reply From Audience (OFFICIAL)



Facebook social plugin

Ipul 'Dorkz' Cleverior

facebook



Nama:
Baca Yang Bener
Kota Asal:
Bogor, Indonesia
Nama pengguna:
cleverior:ipul
(Yahoo! Messenger):
Tanggal Lahir:
01/12/1995
Status:
**emg ada ya HH
samsung yg
rootingnya harus
unlock...**

Buat Lencana Anda



4 **shared** **UPLOAD VIDEOS**

Diberdayakan oleh [Blogger](#).

A.W. \$urveys

Get Paid to Review Websites

as gatiF


- >  Ipul d'Cleverior
- >  Razor

eni l08

Monor HP

Isi SMS

Send SMS



stool ldF

Ziddu.com
UPLOAD · SHARE · EARN

 Upload

sgit

- > artikel (83)
- > Blogger (4)
- > CISCO (26)
- > CISCO (CCNA) (14)
- > CSS (1)
- > download (24)
- > games (2)
- > hacking (28)
- > HTML (1)
- > https (1)
- > JARINGAN (1)
- > LINUX (9)

- > [mp3](#) (1)
- > [news](#) (15)
- > [openSUSE](#) (1)
- > [Other](#) (17)
- > [Pengetahuan](#) (15)
- > [Script](#) (5)
- > [software](#) (34)
- > [SQL](#) (1)
- > [Tipus N Trickus](#) (41)
- > [tutorial](#) (58)

Copyright © 2010 Ipul d'Cleverior. All Rights Reserved.

Xhilaration theme by [Dreamweaver](#). Converted by [O Pregador](#), sponsored by [O Pregador](#).